



FINAL

Ιωνικός Α.Σ. **67** - **74** Α.Ε.Κ.

Referees: Αντωνιάδης - Μαυρέλης

Each Period	1st	2nd	3rd	4th
Ιωνικός Α.Σ.	14	15	16	22
Α.Ε.Κ.	24	13	23	14

End of Period	1st	2nd	3rd	4th
Ιωνικός Α.Σ.	14	29	45	67
Α.Ε.Κ.	24	37	60	74

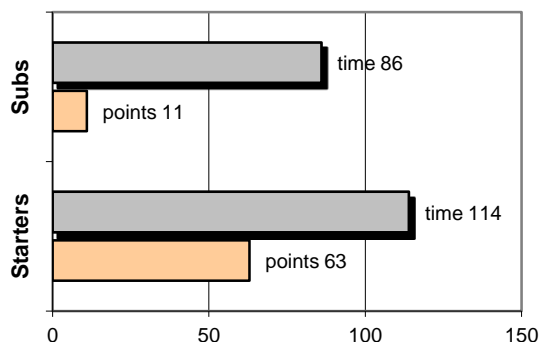


Coach: Α. Δεμέναγας- Δ. Σπυριδάκης
Α.Ε.Κ.

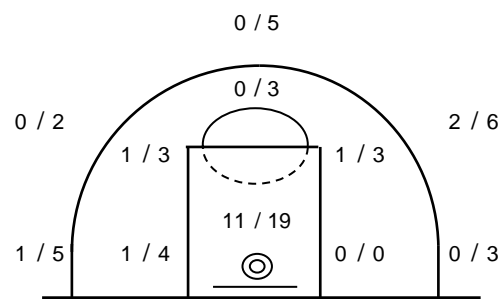
Fast Breaks 15 / 19

# Player	Time (min)	Points	Ft	2p	3p	Rebounds		As	St	Tu	Bl	Fouls		Rkg*	
						de	of					Wo	Co		
4 ΟΡΦΑΝΙΔΗΣ ΑΛ.	6	0	0 / 2	0 / 1	0 / 2	0	0	0	1	0	0	2	0	-	
5 ΜΠΟΥΤΡΗΣ Γ.	15	2	2 / 2	0 / 1	0 / 0	3	0	2	1	3	0	2	0	4	
6 ΔΡΙΚΟΓΙΑΣ Γρ.	14	1	1 / 1	0 / 1	0 / 2	2	0	3	2	2	0	2	5	3	
7 ΖΑΧΑΡΙΑΣ Πρ.	3	0	0 / 0	0 / 0	0 / 0	1	1	0	0	2	0	0	0	-	
8 ΧΡΙΣΤΟΦΗΣ Γ.	27	0	0 / 0	0 / 0	0 / 2	5	1	3	1	3	0	1	4	5	
9 ΜΟΥΤΣΑ Ορ.	35	21	2 / 5	5 / 14	3 / 7	5	5	1	4	2	5	2	2	23	
10 ΤΡΑΝΟΥΔΑΚΗΣ ΣΤ.	9	2	0 / 0	1 / 2	0 / 0	1	1	1	1	0	0	1	1	5	
11 ΜΠΟΥΡΓΑΝΟΣ Ν.	33	32	10 / 16	11 / 19	0 / 4	4	2	1	3	2	0	9	3	22	
12 ΜΑΛΕΛΗΣ Β.	22	6	0 / 0	3 / 6	0 / 0	4	2	2	0	2	0	0	5	9	
13 ΒΛΑΣΣΟΠΟΥΛΟΣ Π.	0	0	0 / 0	0 / 0	0 / 0	0	0	0	0	0	0	0	0	-	
14 ΜΠΑΛΙΩΤΗΣ Γ.	11	0	0 / 0	0 / 0	0 / 3	3	0	1	0	0	0	2	0	1	
15 ΜΑΛΕΛΗΣ Φ.	25	10	6 / 10	2 / 5	0 / 1	3	4	2	3	5	2	5	4	11	
Team						3	3			3	0	0			
1st quarter		24	7 / 9	7 / 15	1 / 6	8	6	5	6	6	0	6	6	28	
2nd quarter		13	1 / 1	3 / 7	2 / 8	10	1	4	1	6	1	2	4	14	
3rd quarter		23	3 / 7	10 / 18	0 / 1	8	5	5	5	6	2	5	6	29	
4th quarter		14	10 / 19	2 / 9	0 / 6	8	7	2	4	6	4	13	8	11	
Final Stats		200	74	21 / 36	22 / 49	3 / 21	34	19	16	16	24	7	26	24	82
			58%	45%	14%	53									

Starters- Subs ratio



Shot Chart



Drives: 8 / 17

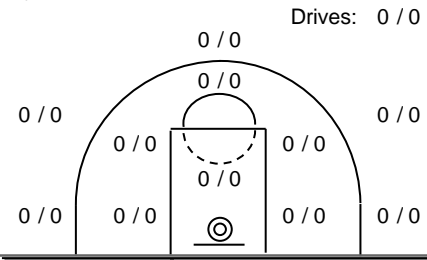


*Ranking= Points+Rebounds+Assists+Steals+Blocks-Mished Shots-Turnovers (Time Played>7min.)

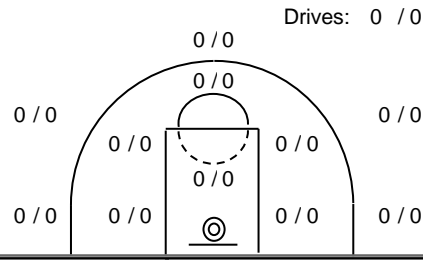
Offense Analysis:

→ Πραγματοποιήθηκαν 112 επιθέσεις

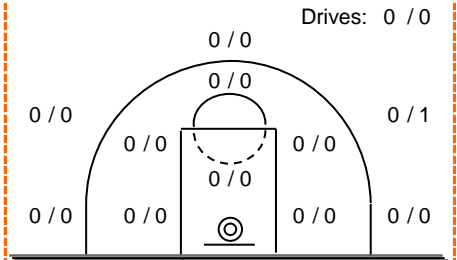
System performance:



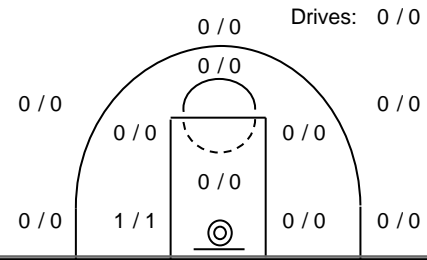
1 Points: 0
 Played Fouls won: 0
 1 times Turnovers: 1



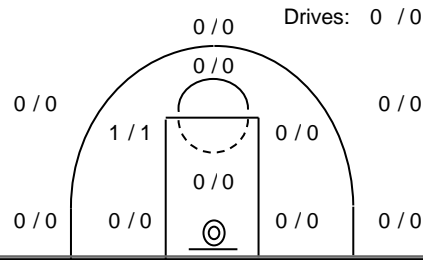
11 Points: 0
 Played Fouls won: 0
 0 times Turnovers: 0



Κίνηση Points: 0
 Played Fouls won: 0
 1 times Turnovers: 0



Stuck 1-2-3 Points: 2
 Played Fouls won: 1
 2 times Turnovers: 0



Stuck 4-5 Points: 2
 Played Fouls won: 0
 2 times Turnovers: 1

Notes:

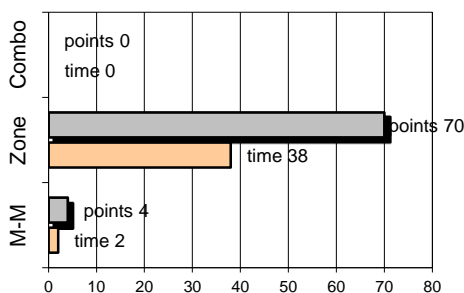
Οι 32 πόντοι του Μπουρμανού αποτελούν την καλύτερη επιθετική επίδοση της σεζόν.

Οι 112 επιθέσεις που πραγματοποιήσε η Α.Ε.Κ. είναι οι περισσότερες σε έναν αγώνα.

Για πρώτη φορά δύο παίκτες της Α.Ε.Κ. αποβλήθηκαν με 5 φάουλ.

Against Defense Types:

Turnovers:



Η ομάδα υπέπεσε σε 24 λάθη.
2 ήταν χρονικές υπερβάσεις,
0 ήταν παραβάσεις γραμμών,
21 ήταν λάθη κατοχής και
1 ήταν βήματα ή μεταφορά.

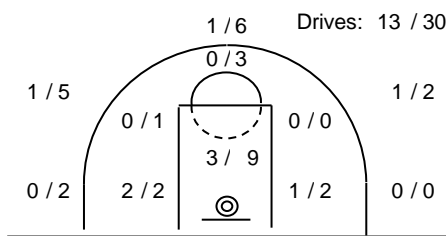
Defense Analysis:

Ιωνικός Α.Σ.

4 Τσέκιν Αλ.	0
5 Βουργίδης Φ.	0
6 Διαμαντής Κ.	14
7 Καμπάνης Κ.	26
8 Παπανδρέου Γ.	4
9 Χριστόγλου Γ.	1
10 Γκιντίνος Ι.	0
11 Σωτηρίου β.	8
12 Πολυζωίδης Α.	13
13 Αρώνης Ν.	0
14 Στυλιανός Δ.	1
15 Πούλος Αν.	0

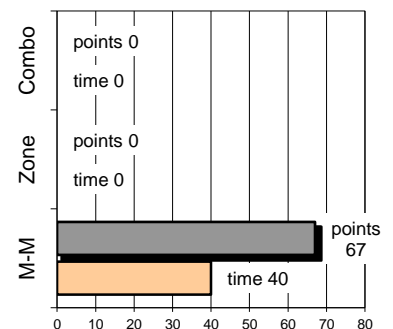
Total: 67

Εκτελεσθείσες επιθέσεις: 106
 εκ των οποίων οι 13 ανανεώθηκαν
 λόγω επιθετικών ριμπάουντ.



Opponent's Shot Chart

Defense Types Performance



→ Από τα 24 φάουλ που έγιναν, τα 17
 οδήγησαν σε συνολικά 20/31 ελεύθερες βολές.

